



INVESTIMENTO DIÁSPORA

ESTATUTO

Estatuto de Investidor da Diáspora

Relatório junho 2022

Conteúdo

| | |
|---|---|
| Síntese..... | 1 |
| Emissão e Renovação de Estatutos | 1 |
| Caracterização de Estatutos emitidos..... | 3 |
| Quanto à naturalidade/nacionalidade | 3 |
| Quanto à residência | 3 |
| Quanto ao género..... | 4 |
| Quanto à intenção de regresso | 4 |
| Quanto à forma de investimento | 5 |

Síntese

- A 30/06/2022 estavam emitidos 229 Estatutos de Investidor da Diáspora (EID)
- 82% nasceram em Portugal; 15% nasceram no estrangeiro; 3% têm direito a nacionalidade PT
- 78% pretende regressar; 22% não pretende regressar
- 75% homens; 25% mulheres
- 17% residem em Portugal tendo regressado há menos de 2 anos
- A França continua a ser o país com mais pedidos dos 36 países estrangeiros presentes. Nos 10 principais países emissores encontram-se: França, Suíça, EUA, Reino Unido, Brasil, Angola, Moçambique, Luxemburgo, Alemanha e Canadá. Na totalidade estes países representam 64% dos estatutos emitidos.
- Por geografias: Europa 50%, África 19% - principalmente dos PALOPs, América do Norte 13% - principalmente EUA, 4ª América Central, Sul e Caribe 12% - principalmente Brasil, Ásia-Pacífico 4%, Médio Oriente 2%

Emissão e Renovação de Estatutos

A Resolução de Conselho de Ministros nº 64/2020, de 18 de agosto, que aprova o Programa Nacional de Apoio ao Investimento da Diáspora (PNAID), estabelece no eixo estratégico “Eixo D — Promoção, mobilização e redes”, a medida D.5. “Estatuto de Investidor da Diáspora e Marca Investimento da Diáspora” que inclui a sub-medida: “**D.5.1. Criação do estatuto de Investidor da Diáspora**”.

D.5.1. Criação do estatuto de Investidor da Diáspora, atribuído pelo membro do Governo responsável pela área das comunidades portuguesas, a requerer por cidadão português, lusodescendente ou pelos nascidos no estrangeiro a quem tenha sido atribuída a nacionalidade portuguesa ou a ela tenha direito, que resida ou haja residido por mais de um ano fora de Portugal, nos últimos dois anos anteriores à data em que requer o referido estatuto, conforme atestado por autoridade diplomática ou consular ou outros documentos que, inequivocamente, comprovem tal situação, e que pretenda realizar, independentemente de regresso, projeto(s) de investimento em Portugal, a título individual ou através de entidade empresarial cujo capital detenha em mais de 50 %.

Esta medida foi operacionalizada no final de agosto de 2020 através de declaração autónoma e eletrónica utilizando os formulários Adobe Acrobat <https://pnaid.mne.gov.pt/pt/pnaid-em-acao/obter-o-estatuto-de-investidor-da-diaspora> Assim, a declaração de estatuto é obtida autonomamente pelo beneficiário declarando por sua honra a veracidade dos fatos e comprometendo-se a reunir os documentos comprovativos requeridos na lei.

O Estatuto de Investidor da Diáspora comprova esta qualidade no acesso a condições especiais nos programas de financiamento e incentivo ao investimento e criação de postos de trabalho quando tal é introduzido nos avisos de concurso. Tal aconteceu com o mais CO3SO Emprego com condições muito vantajosas para investidores da diáspora que resultou num número bastante apreciável de candidaturas entre agosto e setembro de 2020.

Sendo esta a principal motivação para obter o Estatuto de Investidor da Diáspora, o fluxo de emissões acompanha a abertura de avisos de candidaturas. Verifica-se ainda aumentos de emissão de Estatutos com a realização de eventos, sessões de esclarecimentos e webinars dirigidos às comunidades portuguesas residentes no estrangeiro.

| EID | Emissões | Renovações |
|--------------------|------------|------------|
| 2020 | 128 | |
| Trim3 | 58 | |
| Trim4 | 70 | |
| 2021 | 86 | 22 |
| Trim1 | 44 | 2 |
| Trim2 | 15 | |
| Trim3 | 19 | 3 |
| Trim4 | 8 | 17 |
| 2022 | 15 | 8 |
| Trim1 | 9 | 5 |
| Trim2 | 6 | 3 |
| Total Geral | 229 | 30 |

Foram emitidos 229 Estatutos até 30 de junho de 2022. A declaração de Estatuto de Investidor da Diáspora tem uma validade de 1 ano pelo que 30 investidores procederam à 1ª renovação do seu estatuto.

Caracterização de Estatutos emitidos

Quanto à naturalidade/nacionalidade

A RCM estabelece que o Estatuto de Investidor da Diáspora pode ser requerido por “...cidadão português, lusodescendente ou pelos nascidos no estrangeiro a quem tenha sido atribuída a nacionalidade portuguesa ou a ela tenha direito, que resida ou haja residido por mais de um ano fora de Portugal, nos últimos dois anos anteriores à data em que requer o referido estatuto...”

Dos Estatutos emitidos, 82% foram requeridos por cidadãos portugueses, 15% nasceram no estrangeiro, mas foi-lhes atribuída a cidadania portuguesa e 3% têm direito a cidadania portuguesa embora ainda não a possuam.



| | EIDs Emitidos | 2020 | 2021 | 2022 | Total Geral | % |
|----------------------------------|---------------|------------|-----------|-----------|-------------|-------|
| SerPortugues | | 99 | 74 | 15 | 188 | 82,1% |
| NasceuEstrangeiroTemNacPT | | 26 | 9 | | 35 | 15,3% |
| NaoTemNacionalidadeMasTemDireito | | 3 | 3 | | 6 | 2,6% |
| Total Geral | | 128 | 86 | 15 | 229 | |

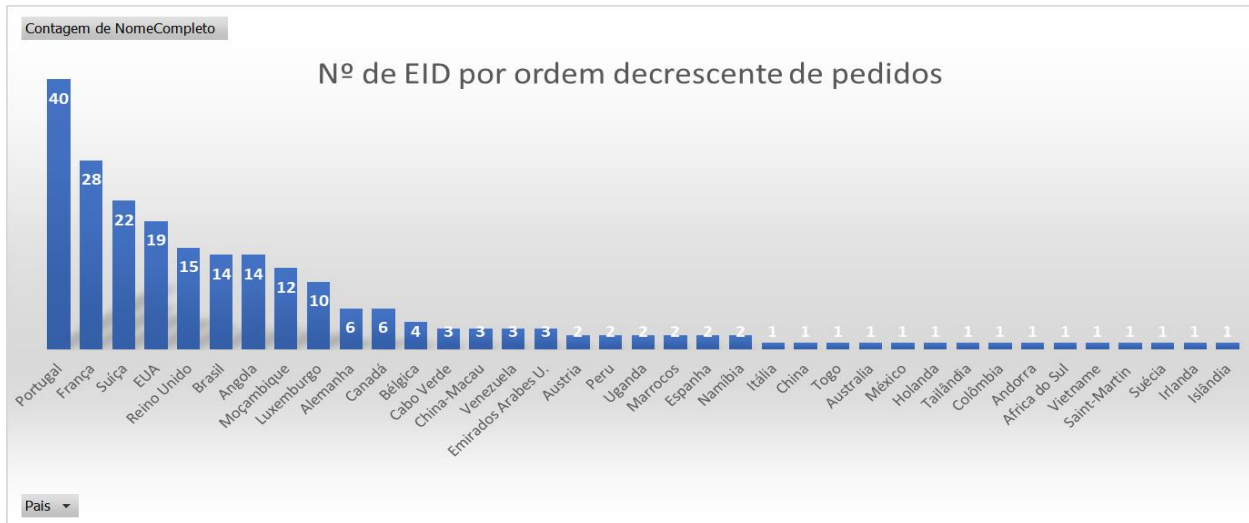
Quanto à residência

Dos Estatutos emitidos, 17% dos requerentes residem em Portugal tendo residido por mais de um ano fora de Portugal nos últimos dois anos anteriores à data em que requereu o Estatuto.

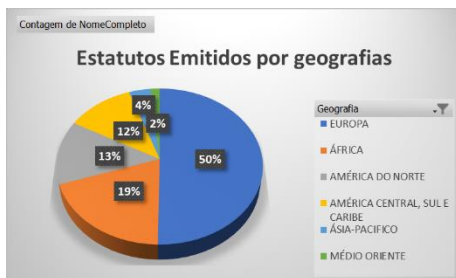


| | EIDs emitidos | 2020 | 2021 | 2022 | Total Geral | % |
|-----------------------------|---------------|------------|-----------|-----------|-------------|-------|
| Reside no Estrangeiro | | 110 | 65 | 14 | 189 | 82,5% |
| ResidiuNoEstrangeiro1-2anos | | 18 | 21 | 1 | 40 | 17,5% |
| Total Geral | | 128 | 86 | 15 | 229 | |

Dos residentes no estrangeiro, a França continua a ser o país com mais pedidos dos 36 países estrangeiros presentes. Nos 10 principais países emissores encontram-se: França, Suíça, EUA, Reino Unido, Brasil, Angola, Moçambique, Luxemburgo, Alemanha e Canadá. Na totalidade estes países representam 64% dos estatutos emitidos.



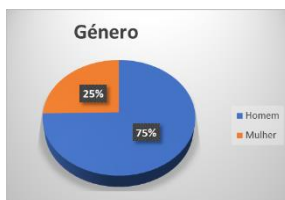
A análise por geografias mostra que a maioria dos investidores reside na Europa, seguindo-se o continente americano (América do Norte - principalmente EUA e América Central, Sul e Caribe - principalmente Brasil); África - principalmente dos PALOPs; Ásia-Pacífico e, por fim, o Médio Oriente.



| | EIDs emitidos | 2020 | 2021 | 2022 | Total Geral | % |
|-------------------------------|---------------|------------|-----------|-----------|-------------|-----|
| EUROPA | | 59 | 28 | 8 | 95 | 50% |
| ÁFRICA | | 22 | 12 | 3 | 37 | 20% |
| AMÉRICA DO NORTE | | 12 | 12 | 1 | 25 | 13% |
| AMÉRICA CENTRAL, SUL E CARIBE | | 12 | 10 | | 22 | 12% |
| ÁSIA-PACÍFICO | | 3 | 2 | 2 | 7 | 4% |
| MÉDIO ORIENTE | | 2 | 1 | | 3 | 2% |
| Total Geral | | 110 | 65 | 14 | 189 | |

Quanto ao género

Verifica-se que a esmagadora maioria dos estatutos emitidos foram requeridos por homens.



| | EIDs emitidos | 2020 | 2021 | 2022 | Total Geral | % |
|--------------------|---------------|------------|-----------|-----------|-------------|-----|
| Homem | | 93 | 67 | 11 | 171 | 75% |
| Mulher | | 35 | 19 | 4 | 58 | 25% |
| Total Geral | | 128 | 86 | 15 | 229 | |

Quanto à intenção de regresso

A esmagadora maioria pretende investir e regressar a Portugal. Tal intenção mantém-se ao longo dos anos.



| | EIDs emitidos | 2020 | 2021 | 2022 | Total Geral | % |
|------------------------|---------------|------|------------|-----------|-------------|------------|
| Pretende regressar | | | 97 | 67 | 11 | 175 77,8% |
| Não Pretende regressar | | | 27 | 19 | 4 | 50 22,2% |
| Total Geral | | | 124 | 86 | 15 | 225 |

(*) resposta facultativa

Quanto à forma de investimento

A RCM estabelece que o Estatuto de Investidor da Diáspora pode ser requerido por quem, para além das restantes condições, “... pretenda realizar, independentemente de regresso, projeto(s) de investimento em Portugal, a título individual ou através de entidade empresarial cujo capital detenha em mais de 50 %.”

Verifica-se que a maioria dos requerentes do Estatuto de Investidor da Diáspora pretende investir em sociedade.



| Rótulos de Linha | 2020 | 2021 | 2022 | Total Geral | % |
|-----------------------------|-----------|-----------|-----------|-------------|-----|
| IntPTTítuloIndividual | 21 | 38 | 5 | 64 | 44% |
| InvPTEmpresaDetentorMais50p | 31 | 40 | 10 | 81 | 56% |
| Total Geral | 52 | 78 | 15 | 145 | |

(*) resposta facultativa